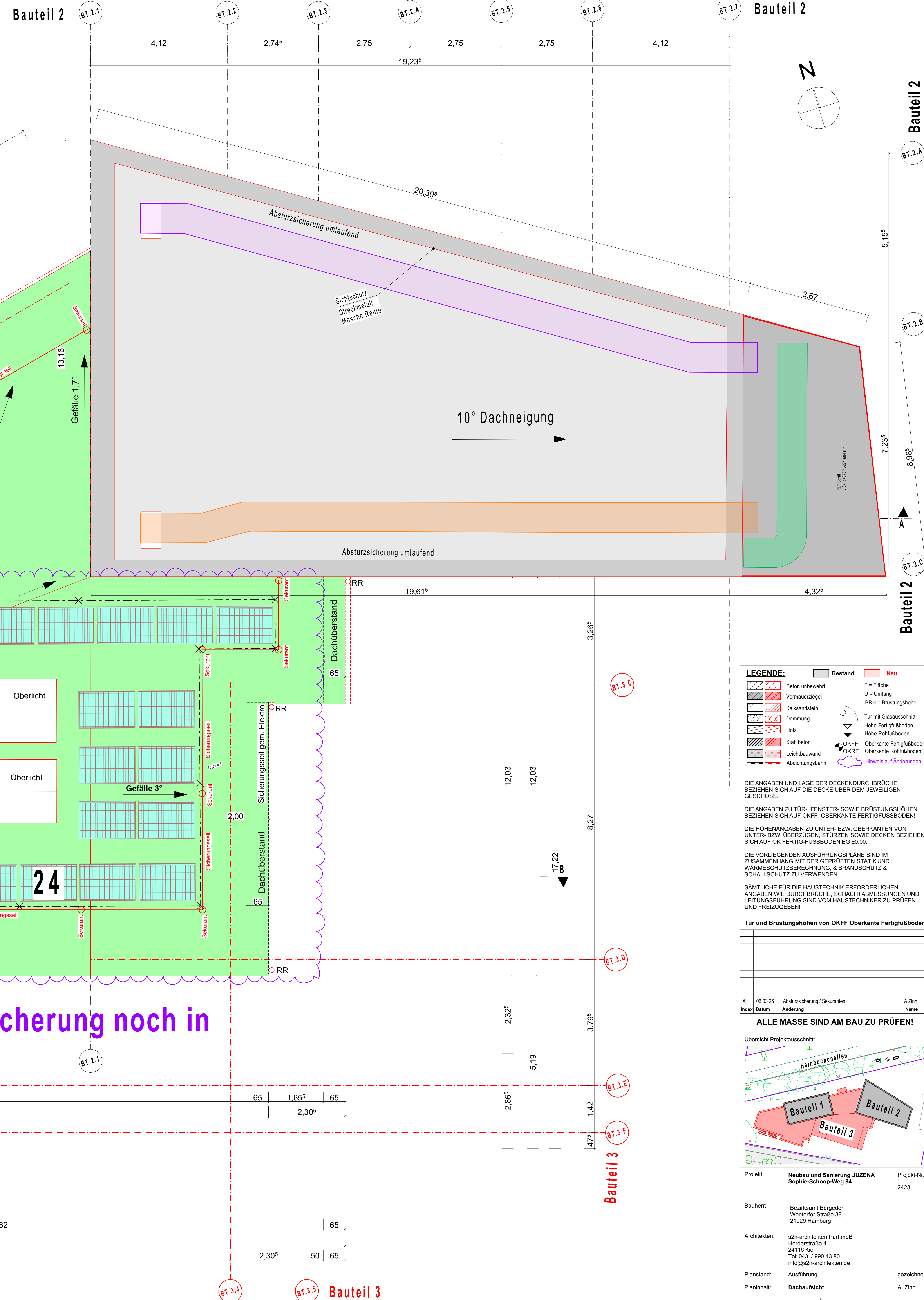
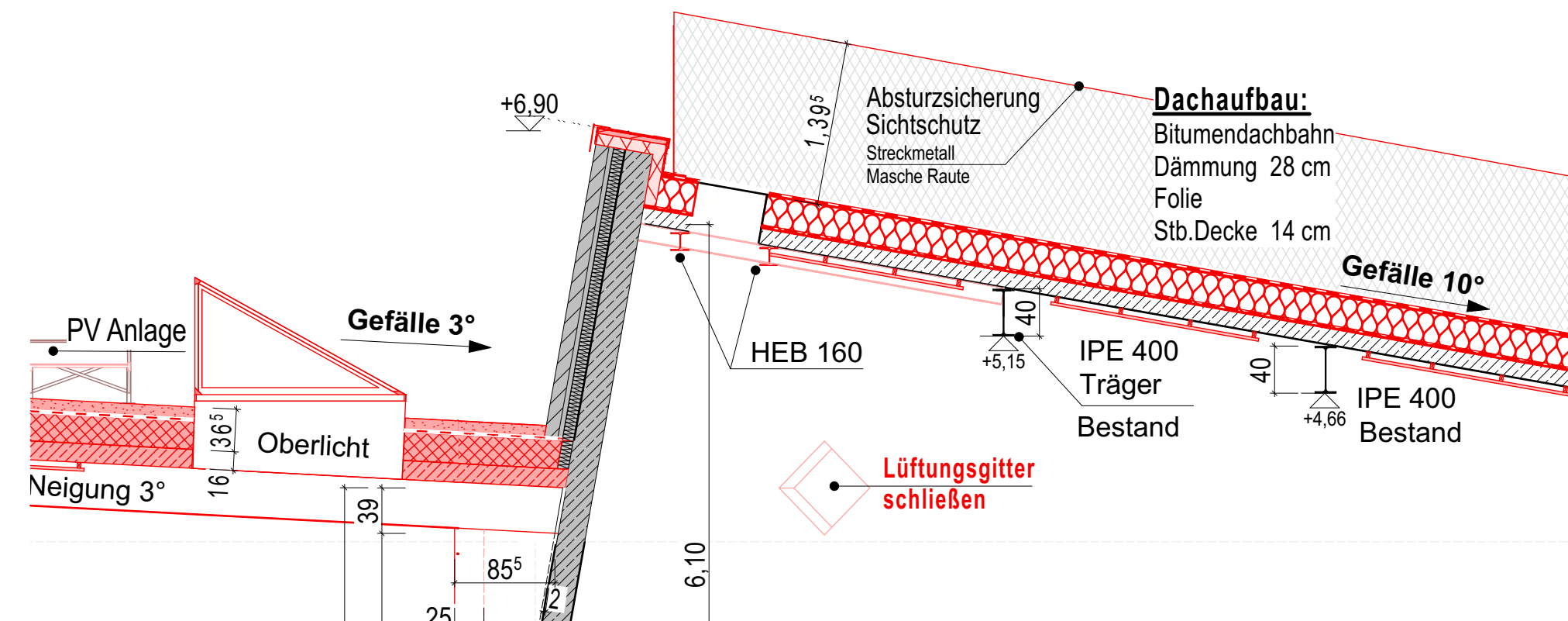
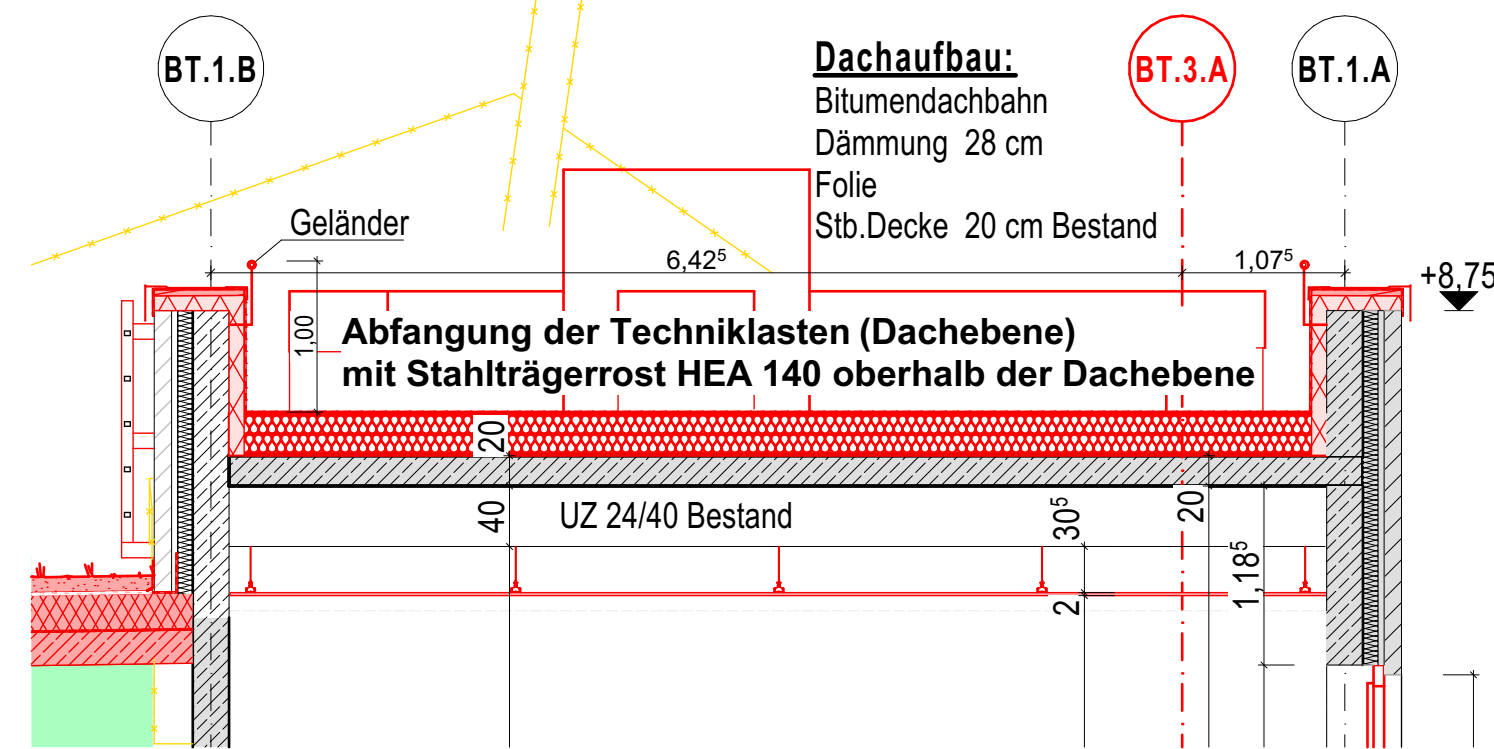















### Teilschnitt A Bauteil 2

















**PV-Anlage + Absturzsicherung noch in Abstimmung!**














**LEGENDE:**

	<b>Bestand</b>		<b>Neu</b>
	Beton unbewehrt	$F$ = Fläche	
	Vormauerziegel	$U$ = Umfang	
	Kalksandstein	$BRH$ = Brüstungshöhe	
	Dämmung		Tür mit Glasausschnitt
	Holz		Höhe Fertigfußboden
	Stahlbeton		Höhe Rohfußboden
	Leichtbauwand		Überkante Fertigfußboden
	Abdichtungsbahn		Überkante Rohfußboden
			















**Legende:**

	<b>Bestand</b>		<b>Neu</b>
	Beton unbewehrt	$F$ = Fläche	
	Vormauerziegel	$U$ = Umfang	
	Kalksandstein	$BRH$ = Brüstungshöhe	
	Dämmung		Tür mit Glasausschnitt
	Holz		Höhe Fertigfußboden
	Stahlbeton		Höhe Rohfußboden
	Leichtbauwand		Überkante Fertigfußboden
	Abdichtungsbahn		Überkante Rohfußboden
			














**Legende:**

	<b>Bestand</b>		<b>Neu</b>
	Beton unbewehrt	$F$ = Fläche	
	Vormauerziegel	$U$ = Umfang	
	Kalksandstein	$BRH$ = Brüstungshöhe	
	Dämmung		Tür mit Glasausschnitt
	Holz		Höhe Fertigfußboden
	Stahlbeton		Höhe Rohfußboden
	Leichtbauwand		Überkante Fertigfußboden
	Abdichtungsbahn		Überkante Rohfußboden
			














**Legende:**

	<b>Bestand</b>		<b>Neu</b>
	Beton unbewehrt	$F$ = Fläche	
	Vormauerziegel	$U$ = Umfang	
	Kalksandstein	$BRH$ = Brüstungshöhe	
	Dämmung		Tür mit Glasausschnitt
	Holz		Höhe Fertigfußboden
	Stahlbeton		Höhe Rohfußboden
	Leichtbauwand		Überkante Fertigfußboden
	Abdichtungsbahn		Überkante Rohfußboden
			















**Legende:**

	<b>Bestand</b>		<b>Neu</b>
	Beton unbewehrt	$F$ = Fläche	
	Vormauerziegel	$U$ = Umfang	
	Kalksandstein	$BRH$ = Brüstungshöhe	
	Dämmung		Tür mit Glasausschnitt
	Holz		Höhe Fertigfußboden
	Stahlbeton		Höhe Rohfußboden
	Leichtbauwand		Überkante Fertigfußboden
	Abdichtungsbahn		Überkante Rohfußboden
			















**Legende:**

	<b>Bestand</b>		<b>Neu</b>
	Beton unbewehrt	$F$ = Fläche	
	Vormauerziegel	$U$ = Umfang	
	Kalksandstein	$BRH$ = Brüstungshöhe	
	Dämmung		Tür mit Glasausschnitt
	Holz		Höhe Fertigfußboden
	Stahlbeton		Höhe Rohfußboden
	Leichtbauwand		Überkante Fertigfußboden
	Abdichtungsbahn		Überkante Rohfußboden
			














**Legende:**

	<b>Bestand</b>		<b>Neu</b>
	Beton unbewehrt	$F$ = Fläche	
	Vormauerziegel	$U$ = Umfang	
	Kalksandstein	$BRH$ = Brüstungshöhe	
	Dämmung		Tür mit Glasausschnitt
	Holz		Höhe Fertigfußboden
	Stahlbeton		Höhe Rohfußboden
	Leichtbauwand		Überkante Fertigfußboden
	Abdichtungsbahn		Überkante Rohfußboden
			















**Legende:**

	<b>Bestand</b>		<b>Neu</b>
	Beton unbewehrt	$F$ = Fläche	
	Vormauerziegel	$U$ = Umfang	
	Kalksandstein	$BRH$ = Brüstungshöhe	
	Dämmung		Tür mit Glasausschnitt
	Holz		Höhe Fertigfußboden
	Stahlbeton		Höhe Rohfußboden
	Leichtbauwand		Überkante Fertigfußboden
	Abdichtungsbahn		Überkante Rohfußboden
			














**Legende:**

	<b>Bestand</b>		<b>Neu</b>
	Beton unbewehrt	$F$ = Fläche	
	Vormauerziegel	$U$ = Umfang	
	Kalksandstein	$BRH$ = Brüstungshöhe	
	Dämmung		Tür mit Glasausschnitt
	Holz		Höhe Fertigfußboden
	Stahlbeton		Höhe Rohfußboden
	Leichtbauwand		Überkante Fertigfußboden
	Abdichtungsbahn		Überkante Rohfußboden
			














**Legende:**

	<b>Bestand</b>		<b>Neu</b>
	Beton unbewehrt	$F$ = Fläche	
	Vormauerziegel	$U$ = Umfang	
	Kalksandstein	$BRH$ = Brüstungshöhe	
	Dämmung		Tür mit Glasausschnitt
	Holz		Höhe Fertigfußboden
	Stahlbeton		Höhe Rohfußboden
	Leichtbauwand		Überkante Fertigfußboden
	Abdichtungsbahn		Überkante Rohfußboden
			















**Legende:**

	<b>Bestand</b>		<b>Neu</b>
	Beton unbewehrt	$F$ = Fläche	
	Vormauerziegel	$U$ = Umfang	
	Kalksandstein	$BRH$ = Brüstungshöhe	
	Dämmung		Tür mit Glasausschnitt
	Holz		Höhe Fertigfußboden
	Stahlbeton		Höhe Rohfußboden
	Leichtbauwand		Überkante Fertigfußboden
	Abdichtungsbahn		Überkante Rohfußboden
			














**Legende:**

	<b>Bestand</b>		<b>Neu</b>
	Beton unbewehrt	$F$ = Fläche	
	Vormauerziegel	$U$ = Umfang	
	Kalksandstein	$BRH$ = Brüstungshöhe	
	Dämmung		Tür mit Glasausschnitt
	Holz		Höhe Fertigfußboden
	Stahlbeton		Höhe Rohfußboden
	Leichtbauwand		Überkante Fertigfußboden
	Abdichtungsbahn		Überkante Rohfußboden
			

**Legende:**

	<b>Bestand</b>		<b>Neu</b>
	Beton unbewehrt	$F$ = Fläche	
	Vormauerziegel	$U$ = Umfang	
	Kalksandstein	$BRH$ = Brüstungshöhe	
	Dämmung		Tür mit Glasausschnitt
	Holz		Höhe Fertigfußboden
	Stahlbeton		Höhe Rohfußboden
	Leichtbauwand		Überkante Fertigfußboden
	Abdichtungsbahn		Überkante Rohfußboden
			

**Legende:**

	<b>Bestand</b>		<b>Neu</b>
	Beton unbewehrt	$F$ = Fläche	
	Vormauerziegel	$U$ = Umfang	
	Kalksandstein	$BRH$ = Brüstungshöhe	
	Dämmung		Tür mit Glasausschnitt
	Holz		Höhe Fertigfußboden
	Stahlbeton		Höhe Rohfußboden
	Leichtbauwand		Überkante Fertigfußboden
	Abdichtungsbahn		Überkante Rohfußboden

DIE ANGABEN UND LAGE DER DECKENDURCHBRÜCHE  
BEZIEHEN SICH AUF DIE DECKE ÜBER DEM JEWELIGEN  
GESCHOSS

DIE ANGABEN ZU TÜR-, FENSTER- SOWIE BRÜSTUNGSHÖHEN  
BEZIEHEN SICH AUF OKFF=OBERKANTE FERTIGFUSSBODEN!

DIE HÖHENANGABEN ZU UNTER- BZW. OBERKANTEN VON UNTER- BZW. ÜBERZÜGEN, STÜRZEN SOWIE DECKEN BEZIEHEN SICH AUF OK FERTIG-FUSSBODEN EG  $\pm 0.00$ .

DIE VORLIEGENDEN AUSFÜHRUNGSPLÄNE SIND IM ZUSAMMENHANG MIT DER GEPRÜFTEN STATIK UND WÄRMESCHUTZBERECHNUNG, & BRANDSCHUTZ & SCHALLSCHUTZ ZU VERWENDEN.

SÄMTLICHE FÜR DIE HAUSTECHNIK ERFORDERLICHEN ANGABEN WIE DURCHBRÜCHE, SCHACHTABMESSUNGEN UND LEITUNGSFÜHRUNG SIND VOM HAUSTECHNIKER ZU PRÜFEN UND FREIZUGEBEN!

Tür und Brüstungshöhen von OKFF Oberkante Fertigfußboden

[illegible]

A	06.03.26	Absturzsicherung / Sekuranten	A.Zinn
---	----------	-------------------------------	--------

Index	Datum	Änderung	Name
<b>ALLE MASSE SIND AM BAU ZU PRÜFEN!</b>			

Übersicht Projektausschnitt:

Hainbuchenallee

Bauteil 1 Bauteil 2

Bauteil 2

A diagram of a road with two lanes. A blue car is in the right lane, and a green car is in the left lane. The cars are moving towards the right.

Projekt:	<b>Neubau und Sanierung JUZENA ,</b>	Projekt-Nr.
----------	--------------------------------------	-------------

	Sophie-Schoop-Weg 84	2423
--	----------------------	------

Bauherr:	Bezirksamt Bergedorf
----------	----------------------

Wentorfer Straße 38  
21029 Hamburg

Architekten:	s2n-architekten Part.mbb
--------------	--------------------------

Herderstraße 4  
24116 Kiel  
Tel: 0431/ 990 12 80

	Tel. 0431 330 43 00 info@s2n-architekten.de	
--	--	--

Planstand:	Ausführung	gezeichnet
Planinhalt:	Deckaufsicht	A. Zieg

Planmässigkeit	Bachausblick			A. Ziffer
	Bach	Plan	Real	

Maßstab:	Datum:	Plangröße:	Plannummer:	Index:
1:50	02.04.2026	A0	A 1.04	A

1.50	2275 121222	20	A-1.04	A
------	-------------	----	--------	---